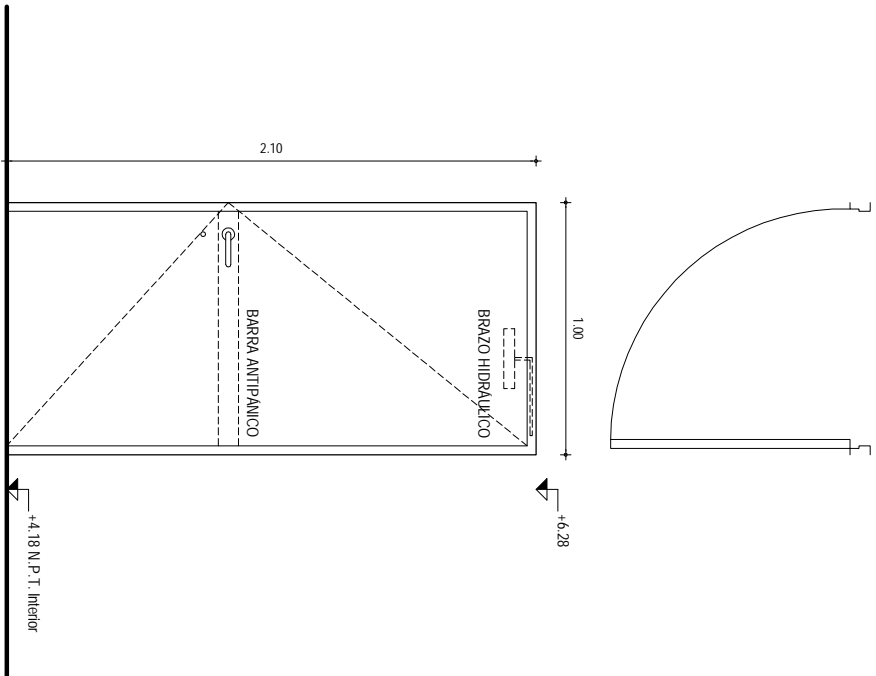


CARPINTERÍA DE MADERA

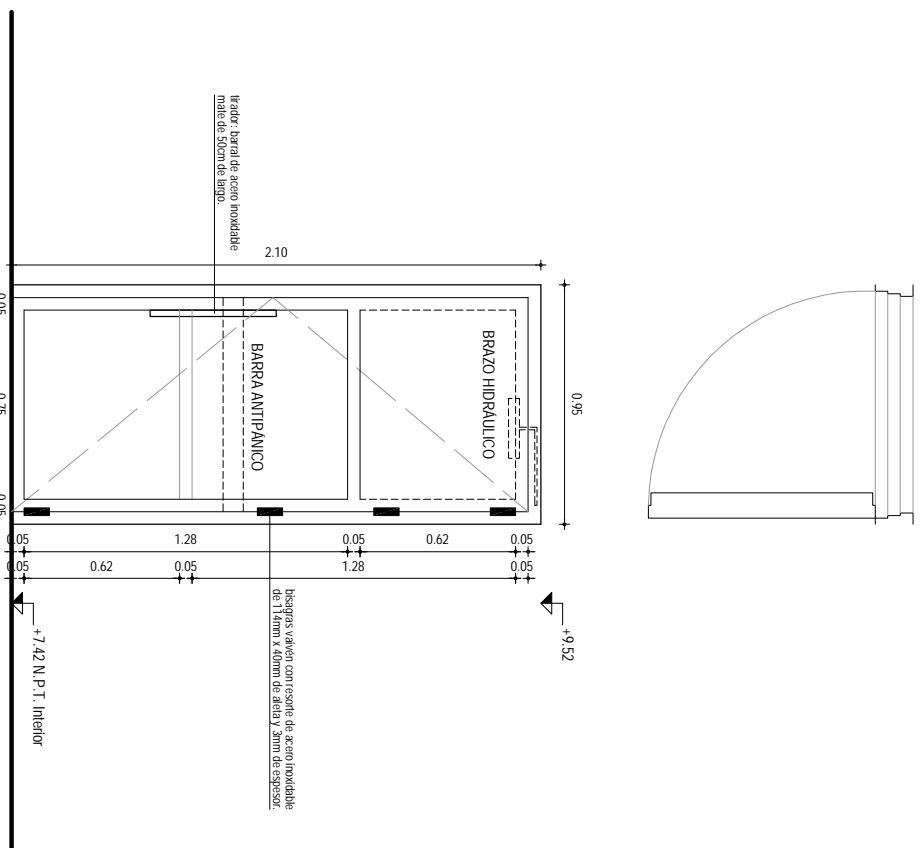
TIPO	CANTIDAD	REQ.	UBICACION	UTEC
C01	2	2	UBICACION	acceso baños
			ESCALA	1 / 30



DESCRIPCION	puerta batiente apertura exterior con barra antipánico, cierre automático y brazo hidráulico.
PRE-MARCO	no
MARCO	TIPO aluminio serie GALA
	CONTRAMARCO no
	ANCLAJE mecánico (tornillado)
HOLA	CANTIDAD 1
	MOVIMIENTO batiente
	MATERIA bastidor: estructura madera de cedrino sección 1.5"x2", tablero tipo panel de abaca con enchapado en MDF laminado melamínico esp.: 3mm color gris humo, llevarán carrilones de cedro.
HERRAJES	MOVIMIENTO puertera 4" Cantidad 3; cornisa male.
	CIERRE cerradura tipo "Star" y cierre de puertera automático.
	MANIOBRA manija cornisa male y barra antipánico al interior.
VIDRIO	no
TERMINACION	enchapado en MDF laminado melamínico en ambos caras e: 3mm color gris humo
OBSERVACIONES	- se recifalarán medidas en su obra - ancho libre de pasaje 0'93m - llevarán brazo hidráulico

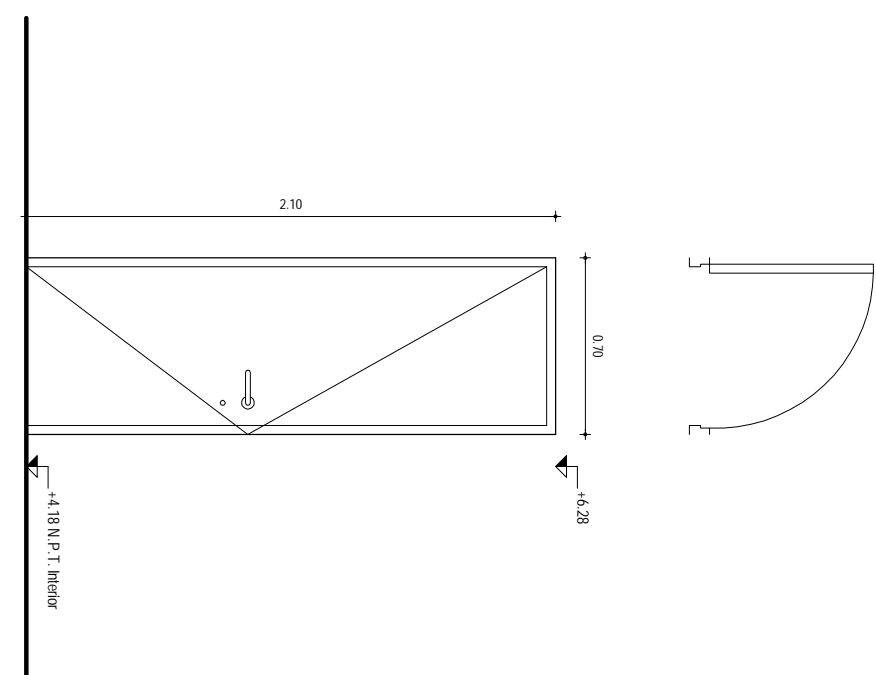
CARPINTERÍA DE MADERA

TIPO	CANTIDAD	Ida. der.	OBRA	UTEC
C04	1		UBRICACION	citación escalera
			ESCALA	1 / 30



CARPINTERÍA DE MADERA

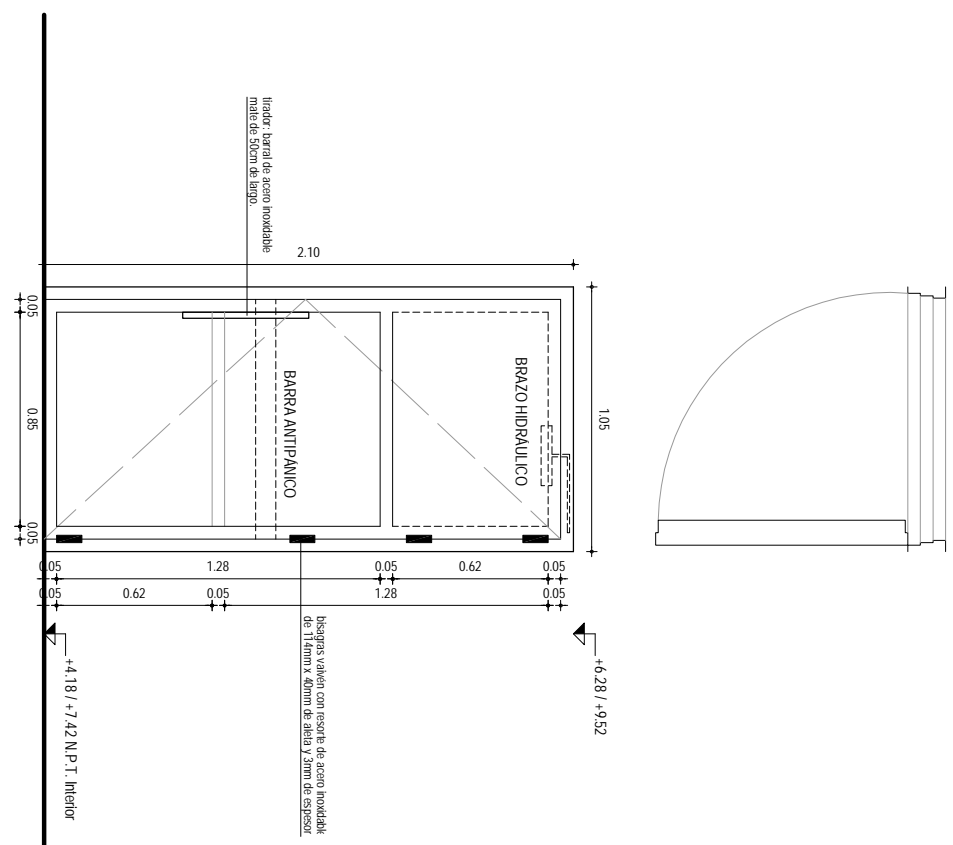
TIPO	CANTIDAD	IZQ.	OBRA	UTEC
C02	1	der.	UBICACION	acceso deposito
		1	ESCALA	1 / 30



DESCRIPCION	puerta batiente apertura interior
PRE-MARCO	no
MARCO	aluminio serie GALA
TIPO	no
CONTRAMARCO	no
ANCLAJE	mecánico (tornillado)
CANTIDAD	1
MOVIMIENTO	batiente
MATERIAL	bastidor estructura madera de cedrino sección 1.5"x2", tablero tipo panel de abedul con enchapado en MDF laminado melamínico esp.: 3mm color gris humo, llevarán catorce de cedro.
HERRAJES	ponería 4 Cantidad 3, cornada male.
	cerradura tipo "Star"
	manija cornada male
VIDRIO	no
TERMINACION	enchapado en MDF laminado melamínico en ambos caras e: 3mm color gris humo
OBSERVACIONES	- se recitificarán medidas en obra - ancho libre de pasaje 0.63m - llevarán brazo hidráulico

CARPINTERÍA DE MADERA

TIPO	CANTIDAD	IZQ.	OBRA	UTEC
C03	6	4	UBRICACION	acceso depósitos técnicos y circulación segundo nivel
		der.		
		2	ESCALA	1 / 30



DESCRIPCION	puerta batiente apertura interior
PRE-MARCO	no
MARCO	aluminio serie GALA
TIPO	no
CONTRAMARCO	no
ANCLAJE	mecánico (tornillado)
CANTIDAD	1
MOVIMIENTO	batiente
MATERIAL	bastidores estructura madera de pino sección 15/5 x 7, labiero tipo panel de alpaca con enchapado en MDF llamado melamínico esp.: 18mm color gris humo, llevaban catenillo de cetro.
HEREALES	bastidores varían con resorte de 114mm x 40mm de alíala Cantidad 4, coronada material
	CIERRE
	butiles llamados con chapal sobre marcos
	MANIOBRA
	tirador tipo barril cromado male de 50cms.
VIDRIO	no
TERMINACION	enchapado en MDF llamado melamínico en ambos caras e: 18mm color gris humo
OBSERVACIONES	- se rectificaron medidas en obra - ancho libre de pasaje 0.90m - llevarán brazo hidráulico

DETALLE DE ABERTURAS C03 Y C04
Esc. 1:5 - cotas en cm.

